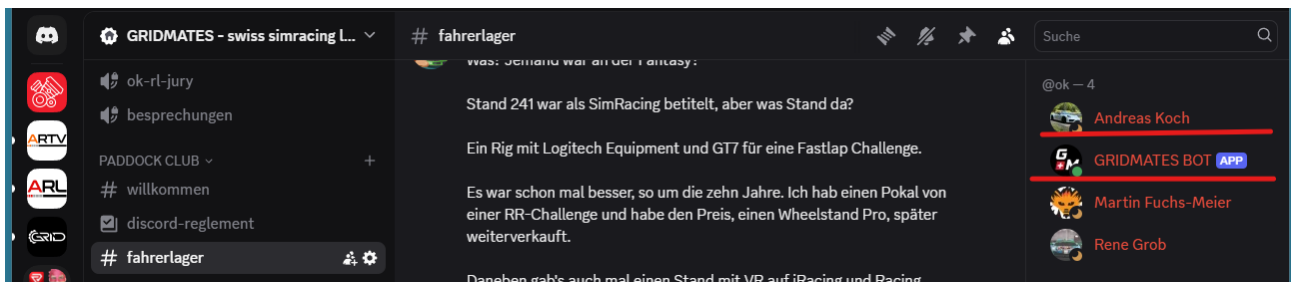



Protest erstellen / create a protest

Um einen Protest einzureichen, musst Du Kontakt mit dem GRIDMATES Bot aufnehmen.
To submit a protest, you must contact the GRIDMATES Bot.

Im Discord Channel «fahrerlager» findest Du in der Spalte ganz rechts unter «OK» den GRIDMATES BOT (APP).
In the Discord Channel "fahrerlager" you will find the GRIDMATES BOT (APP) in the far right column under "OK".



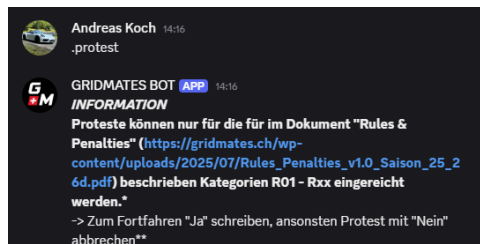
Nach einem Mausklick auf den GRIDMATES Bot öffnet sich dieses Fenster:
Click on the GRIDMATES bot to open this window:



Schreibe in das Textfeld .protest (mit dem Punkt).
Write .protest (with the dot) in the text field.





Folge nun der Anleitung des GRIDMATES BOT:
Now follow the instructions of the GRIDMATES BOT:

Schritt	Step (english translation)
 <p>Andreas Koch 14:16 .protest</p> <p>GRIDMATES BOT (APP) 14:16 INFORMATION Proteste können nur für die für im Dokument "Rules & Penalties" (https://gridmates.ch/wp-content/uploads/2025/07/Rules_Penalties_v1.0_Saison_25_26d.pdf) beschrieben Kategorien R01 - Rxx eingereicht werden.* -> Zum Fortfahren "Ja" schreiben, ansonsten Protest mit "Nein" abbrechen**</p>	<p>INFORMATION Protests can only be submitted for the categories R01 - Rxx described in the document "Rules & Penalties" (https://gridmates.ch/wp-content/uploads/2025/07/Rules_Penalties_v1.0_Saison_25_26e.pdf). -> Write "Ja" to continue, otherwise cancel protest with "Nein" ***</p>


Schritt


Step (english translation)

 **Andreas Koch** 14:16
Ja

 **GRIDMATES BOT** APP 14:16
Für welche Serie möchtest Du Protest einlegen?
0 für Challenger Series
1 für Sprint Series


For which series would you like to lodge a protest?
0 for Challenger Series
1 for Sprint Series


 **Andreas Koch** 14:17
1

 **GRIDMATES BOT** APP 14:17
Wähle eine Protestkategorie, welche im Dokument "Rules & Penalties" aufgelistet ist.
1: R01 - Vorsätzliche und/oder vergeltende, zerstörerische Massnahmen
2: R02 - Offene Strafen
3: R03 - Fahrerbriefing
4: R04 - Schaden der ein Weiterfahren verhindert
5: R05 - Gelbe Flagge
6: R06 - Blaue Flagge
7: R07 - Einfahren Box
8: R08 - Ausfahren Box
9: R09 - Zurückkehren nach Ausritt oder Dreher
10: R10 - Bump Drafting
11: R11 - Blocking
12: R12 - Ausbremsen / Dive Bomb
13: R13 - Bewegen beim Bremsen / Move under braking
14: R14 - Weaving
15: R15 - Überholen / Overtaking


Choose a protest category, which is listed in the document "Rules & Penalties".


- 1: R01 - Intentional and/or retaliatory, destructive measures
- 2: R02 - Open penalties
- 3: R03 - Driver briefing
- 4: R04 - Damage preventing continuation of the race
- 5: R05 - Yellow flag
- 6: R06 - Blue flag
- 7: R07 - Pit entry
- 8: R08 - Exiting the pits
- 9: R09 - Returning after a bump or spin
- 10: R10 - Bump drafting
- 11: R11 - Blocking
- 12: R12 - Dive bomb
- 13: R13 - Move under braking
- 14: R14 - Weaving
- 15: R15 - Overtaking

 **Andreas Koch** 14:18
15


 **GRIDMATES BOT** APP 14:18
Um welches Rennen handelt es sich (Challenger Series: Main; Sprint Series: Heat oder Feature)?


Which race is it (Challenger Series: Main; Sprint Series: Heat or Feature)?

 **Andreas Koch** 14:18
Feature


 **GRIDMATES BOT** APP 14:18
In welcher Runde ist der Vorfall geschehen?


In which round did the incident happen?

 **Andreas Koch** 14:19
2


 **GRIDMATES BOT** APP 14:19
Zeitstempel Replay des Vorfalls? (z.B. 12min20sec)


Timestamp replay of the incident? (e.g. 12min20sec)

 **Andreas Koch** 14:19
12:20


 **GRIDMATES BOT** APP 14:19
Gegen wen richtet sich der Protest (Name oder Startnummer)


Against whom the protest is directed (name or start number)

 **Andreas Koch** 14:20
68


 **GRIDMATES BOT** APP 14:20
Weitere Bemerkungen?

Any further comments?


 **Andreas Koch** 14:20
Nein

 **GRIDMATES BOT** APP 14:20
Dein Vor- und Nachname

Your first and last name

 **GRIDMATES BOT** APP 05:26
Dein iRacing-Name und deine Autonummer

Your iRacing name and car number

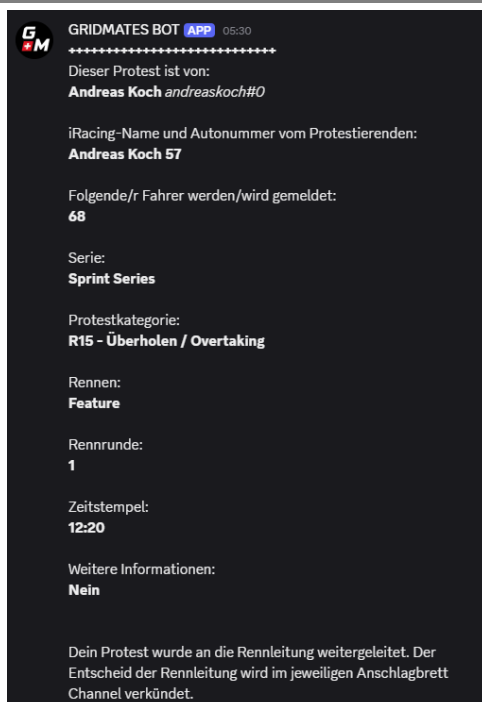
 **GRIDMATES BOT** APP 14:21
Möchtest Du diesen Protest jetzt abschicken?
-> Zum Fortfahren "Ja" schreiben, ansonsten Protest mit "Nein" abbrechen

Do you want to send this protest now?

-> Write "Ja" to continue, otherwise cancel protest with "Nein"

Schritt

Step (english translation)



This protest is from:
Andreas Koch andreaskoch#0

iRacing name and car number of the protester:
Andreas Koch 57

The following driver(s) is/are entered:
68

Series:
Sprint Series

Protest Category:
R15 - Overtaking

Race:
Feature

Race Lap:
2

Time Stamp:
12:20

Additional Information:
No

Your protest has been forwarded to the race management. The decision of the race management will be announced on the respective notice board channel.

Den korrekten Zeitstempel finden:
Find the correct timestamp:

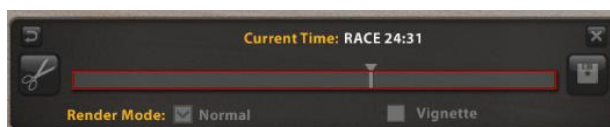


Navigiere im iRacing Replay zum dem Zeitpunkt, an dem der Vorfall stattgefunden hat.

Navigate in the iRacing Replay to the time at which the incident took place.



Öffne die Zeitleiste mit diesem Knopf.
Open the timeline with this button.



Übernimm die Zeitangabe aus der Zeitleiste.
Copy the time from the timeline.